



U.S.R.A. – U.S.R.C.

UFFICIO CENTRALIZZATO ESPROPRI

*c/o Scuola Ispettori e Sovrintendenti della GdF (Palazzina C/1)
Via delle Fiamme Gialle,20 (Coppito) - 67100 L'Aquila (AQ)*

L'Aquila 30 Giugno 2017

**REPORT ATTIVITÀ ESPROPRIATIVE
AGGIORNATO AL 30/06/2017**

Sommario

TABELLA 1 STIMA RISORSE.....	4
ALLEGATI	
ALL.1/SINTESI PROGETTO C.A.S.E.	
ALL.2/SINTESI MAP L'AQUILA	
ALL.3/SINTESI MUSP L'AQUILA	
ALL.4/SINTESI COMUNI CRATERE MAP E MUSP	
ALL.5/ SINTESI AREA CESSIONI	
ALL.6/SINTESI DEPOSITO INERTI	
ALL.7/SINTESI G8	

Tabella 1 Stima Risorse - Situazione al 30/06/2017

SITUAZIONE AL 30/06/2017								
PROGETTI	ACCERTATI					PREVISTI	TOTALE ACCERTATI AD OGGI	TOTALE GENERALE (ACCERTATI + PREVISTI)
	2013	2014	2015	2016	2017	2017		
CASE	€ 20.303.106,71	€ 8.074.541,96	€ 4.344.178,39	€ 2.188.826,64	€ 0,00	€ 3.000.000,00	€ 34.910.653,70	€ 37.910.653,70
MAP AQ	€ 0,00	€ 3.130.863,15	€ 3.347.442,52	€ 580.312,74	€ 48.420,37	€ 1.000.000,00	€ 7.107.038,78	€ 8.058.618,41
MUSP AQ	€ 635.000,68	€ 4.148.732,10	€ 2.147.906,83	€ 0,00	€ 0,00	€ 1.000.000,00	€ 6.931.639,61	€ 7.931.639,61
CRATERE	€ 4.852.461,13	€ 4.418.517,56	€ 1.850.194,38	€ 3.133.143,27	€ 1.730.036,95	€ 1.500.000,00	€ 15.984.353,29	€ 15.754.316,34
CAVE INERTI	€ 481.675,73	€ 105.968,66	€ 0,00	€ 0,00	€ 0,00	€ 0,00	€ 587.644,39	€ 587.644,39
G8	€ 445.278,93	€ 1.738.666,18	€ 4.893,37	€ 0,00	€ 0,00	€ 0,00	€ 2.188.838,48	€ 2.188.838,48
AREE ACCOGLIENZA	€ 0,00	€ 442.665,51	€ 322.377,19	€ 0,00	€ 2.520,00	€ 500.000,00	€ 767.562,70	€ 1.265.042,70
ONERI FISCALI	€ 0,00	€ 1.510.000,00	€ 0,00	€ 585.000,00	€ 6.579,63	€ 500.000,00	€ 2.101.579,63	€ 2.595.000,00
TOT	€ 26.717.523,18	€ 23.569.955,12	€ 12.016.992,68	€ 6.487.282,65	€ 1.787.556,95	€ 7.500.000,00	€ 70.579.310,58	€ 76.291.753,63
VARIAZIONI RISPETTO A MAGGIO 2017								

PROGETTO C.A.S.E.														
AREA	LOCALITA'	A	B	A-B=D+C	C	D	FASE 1 (NOTIFICA)	FASE 2 (LIQUIDAZIONE E PERFEZIONAMENTI)	FASE 3 (SVINCOLO)	OCC. TEMP.+ SERVITU		DECRETO DI ESPROPRIO		
		P.LLE TOTALI	ARCHIVIAE	DA LAVORARE (TOT-ARCH.)	OCC. TEMP.+ SERVITU	ESPROPRI + ACQUISIZ.	STATO LAVORAZIONE	STATO LAVORAZIONE	STATO LAVORAZIONE	LAVORATE	STATO LAVORAZIONE	ESECUTIVI	IN CORSO DI TRASCRIZIONE	STATO LAVORAZIONE
1	S.ANTONIO	140	65	75	12	63	100%	100%	50%	0	0%	63	.	100%
2	COLLEBRINCIONI	92	35	57	28	29	98%	98%	5%	26	93%	14	12	90%
3	CESE DI PRETURO	160	60	100	27	73	92%	92%	88%	25	93%	62	7	95%
4	PAGLIARE DI SASSA	54	20	34	22	12	100%	100%	29%	20	91%	12	.	100%
5 - 11	PAGANICA	118	33	85	77	8	12%	12%	100%	1	1%	3	5	100%
6	SAN GIACOMO	89	24	65	65	0	23%	23%	.	15	23%	.	.	.
7	TEMPERA	135	25	110	77	33	100%	100%	32%	74	96%	25	8	100%
8	BAZZANO	44	13	31	23	8	100%	100%	89%	19	83%	8	.	100%
9	S.ELIA 1	107	56	51	29	22	100%	100%	82%	29	100%	22	.	100%
10	S.ELIA 2	34	22	12	9	3	100%	100%	86%	9	100%	3	.	100%
12	ROIO PIANO	81	18	63	63	0	100%	100%	5%	57	90%	.	.	.
13	COPPITO NORD	59	18	41	41	0	2%	2%	.	1	2%	.	.	.
14	SASSA ZONA POL. NSI	26	4	22	8	14	100%	100%	100%	8	100%	13	1	100%
15	PAGANICA NORD	57	0	57	57	0	0%	0%	.	0	0%	.	.	.
16	CAMARDA	325	44	281	42	239	66%	65%	23%	31	74%	121	24	61%
17	MONTICCHIO	199	63	136	136	0	47%	47%	19%	64	47%	.	.	.
18	PIANOLA	71	36	35	35	0	0%	0%	.	0	0%	.	.	.
19	ASSERGI	64	4	60	60	0	100%	100%	0%	60	100%	.	.	.
20	ARISCHIA	198	49	149	93	56	1%	1%	0%	0	0%	0	.	0%
21	ROIO POGGIO	58	7	51	6	45	98%	98%	6%	2	33%	37	2	87%
22	ROIO 2	83	12	71	30	41	79%	79%	64%	29	97%	23	3	63%
23	ASSERGI 2	140	21	119	55	64	58%	37%	0%	6	11%	33	.	52%
24	PAGANICA 2	422	92	330	187	143	64%	56%	47%	70	37%	10	85	66%
25	GIGNANO	85	30	55	44	10	98%	96%	19%	41	93%	8	2	100%
26	COPPITO 2	209	68	141	80	61	100%	94%	37%	78	98%	22	39	100%
27	COPPITO 3	456	44	412	314	98	27%	25%	0%	0	0%	4	56	61%
TOT.		3506	863	2643	1620	1022	60%	57%	32%	665	41%	483	244	71%

FASE 1
FASE 2
FASE 3

Notifica indennità C+D
Liquidazioni accettazioni + perfezionamenti depositi MEF rispetto a C+D
Svincoli depositi MEF rispetto ai perfezionamenti

VARIAZIONI RISPETTO A MAGGIO 2017

DECRETI DI ESPROPRIO COMPLETATI

PROGETTO M.A.P. AQ										
AREA	LOCALITA'	P.LLE TOTALI	ARCHIVIAE	OCC. TEMP.	ESPROPRI	FASE 1 (NOTIFICA)	FASE 2 (LIQUIDAZIONE)	FASE 3 (svincoli per proprietario)	DECRETO DI ESPROPRIO	
						STATO LAVORAZIONE	STATO LAVORAZIONE		DECRETO DI ESPROPRIO/ACQUISIZIONE	STATO LAVORAZIONE
1	SASSA	2	0	1	1	100%	100%	0	1	100%
2	COLLE DI SASSA	5	0	5	0	100%	100%	0	.	.
3	POGGIO SANTA MARIA	25	3	6	16	86%	86%	0	13	81%
4	MONTICCHIO	86	28	29	29	53%	37%	0	11	38%
5	TEMPERA SAN BIAGIO	2	0	1	1	100%	100%	2	1	100%
6	TEMPERA SANT'ANGELO	5	0	2	3	100%	60%	0	3	100%
7	ARISCHIA	67	0	46	21	99%	68%	6	15	71%
8	CANSATESSA - SAN VITTORINO	89	8	56	25	90%	43%	3	19	76%
9	PESCOMAGGIORE	5	0	2	3	100%	100%	0	3	100%
10	PIANOLA	42	4	17	21	100%	97%	2	20	95%
12	BAGNO	39	0	29	10	100%	97%	12	10	100%
13	CIVITA DI BAGNO	2	0	2	0	100%	0%	0	.	.
14	CAMARDA	27	2	5	20	100%	100%	2	9	45%
15	FILETTO	10	1	9	0	100%	22%	0	.	.
16	FILETTO 2	14	0	7	7	100%	50%	0	7	100%
17	SAN GIACOMO	14	0	7	7	100%	64%	0	6	86%
18	COLLEBRINCIONI	42	0	20	22	100%	95%	1	16	73%
19	SANTA RUFINA	24	0	10	14	100%	92%	0	14	100%
20	COLLE DI ROIO	29	0	15	14	100%	52%	6	5	36%
21	ROIO POGGIO	26	14	0	12	4%	4%	0	1	8%
22	PRETURO	29	0	4	25	100%	86%	0	21	84%
23	BAZZANO	34	2	23	9	100%	100%	6	9	100%
24	PAGANICA	14	0	5	9	71%	71%	0	4	44%
TOT.		632	62	301	269			40	188	70%

DECRETI DI ESPROPRIO COMPLETATI

VARIAZIONI RISPETTO A MAGGIO 2017

PROGETTO M.U.S.P. AQ										
AREA	LOCALITA'	P.LLE TOTALI	ARCHIVIAE	OCC. TEMP.	ESPROPRI	FASE 1 (NOTIFICA)	FASE 2 (LIQUIDAZIONE)	FASE 3 (svincoli per proprietario)	DECRETO DI ESPROPRIO	
						STATO LAVORAZIONE	STATO LAVORAZIONE	DECRETO DI ESPROPRIO/ ACQUISIZIONE	STATO LAVORAZIONE	
1	MUSP 30_13_31_14	20	1	3	16	100%	84%	0	11	69%
2	MUSP CANADA	18	7	3	8	100%	100%	0	8	100%
3	MUSP IPSIASAR	29	5	7	17	96%	96%	9	16	94%
4	MUSP 32_1	9	1	8	0	100%	100%	1	.	.
5	MUSP 49_3	22	0	3	19	100%	100%	0	17	89%
6	MUSP 11_2	51	1	18	32	98%	98%	19	32	100%
7	MUSP 6_7	9	1	1	7	100%	100%	3	7	100%
8	MUSP 2_2	33	21	1	11	100%	50%	3	2	18%
9	MUSP 22_4	4	0	2	2	100%	100%	0	2	100%
10	MUSP 50_4	2	0	1	1	100%	100%	6	1	100%
12	MUSP 52_6	46	40	3	3	100%	100%	0	1	33%
13	MUSP 29_12	10	10	0	0	0%	0%	0	.	.
14	MUSP ARISCHIA_DEC	42	0	11	31	100%	95%	0	22	71%
15	MUSP CASETTA FANTASIA	2	1	0	1	100%	0%	0	0	0%
16	MUSP CAMARDA	7	7	0	0	0%	0%	0	.	.
17	MUSP CONSERVATORIO PROVINCIALE	3	3	0	0	0%	0%	0	.	.
18	MUSP ITAS	2	2	0	0	0%	0%	0	.	.
19	MUSP PAGANICA	8	0	3	5	100%	75%	0	5	100%
20	MUSP SP4_SP5	30	4	6	20	96%	96%	5	19	95%
21	MUSP CONSERVATORIO CASELLA	15	1	7	7	100%	100%	0	3	43%
22	MUSP SCUOLA INFANZIA C. GALILEI	17	3	4	10	100%	100%	0	10	100%
23	MUSP 51_5	27	0	14	13	100%	100%	8	13	100%
24	MUSP 9_10_58_3_57_2	29	4	6	19	100%	100%	2	18	95%
25	MUSP 34_3	5	0	1	4	100%	100%	0	4	100%
26	MUSP SP1_SP2	15	0	11	4	100%	100%	82	4	100%
27	MUSP VIA FICARA	50	0	1	49	100%	100%	104	49	100%
TOT.		505	112	114	279			242	244	87%

DECRETI DI ESPROPRIO COMPLETATI

VARIAZIONI RISPETTO A MAGGIO 2017

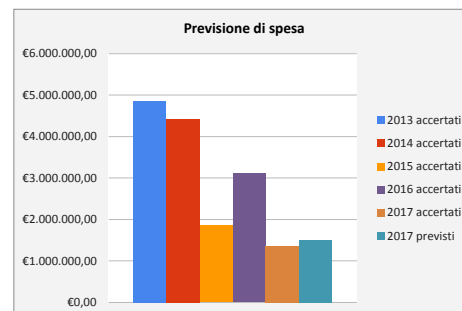
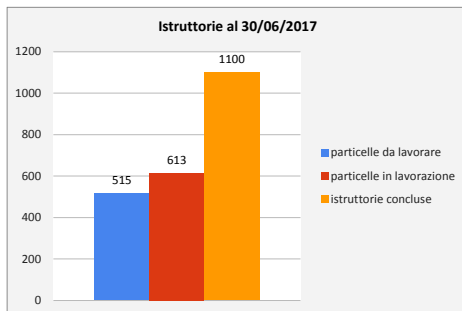
PROGETTO M.A.P.-M.U.S.P. CRATERE

AREA	LOCALITA'	P.LLE TOTALI	ARCHIVIAE	OCC. TEMP. SERVITU'	ACQUISIZ.	ESPROPRI	FASE 1 (NOTIFICA)	FASE 2 (LIQUIDAZIONE/PERFEZIONAMENTI)	FASE 3 (SVINCOLO)	DECRETO DI ESPROPRIO ACQUISIZIONE	DECRETO DI ESPROPRIO ACQUISIZIONE	
							STATO LAVORAZIONE	STATO LAVORAZIONE	STATO LAVORAZIONE		STATO LAVORAZIONE	
1	Acciano (AQ)	8	0	1	2	5	8	70%	0%		0	0%
2	Aielli (AQ)	5	0	0	1	4	5	80%	80%		4	100%
3	Arsita (TE)	10	0	3	1	6	10	100%	100%	33%	7	100%
4	Barete (AQ)	21	1	4	1	15	21	100%	100%	0%	16	100%
5	Barisciano (AQ)	165	0	29	13	123	165	80%	82%	100%	93	68%
6	Brittoli (PE)	4	0	0	0	4	4	100%	100%	0%	4	100%
7	Bugnara (AQ)	4	0	1	0	3	4	100%	100%	100%	3	100%
8	Bussi (PE)	5	0	2	0	3	5	100%	70%	50%	0	0%
9	Cagnano Amiterno (AQ)	2	0	2	0	0	2	100%	100%		0	100%
10	Campotosto (AQ)	69	1	24	5	39	69	62%	60%	25%	30	77%
11	Capestrano (AQ)	9	4	1	1	3	9	100%	100%	0%	3	100%
12	Caporciano (AQ)	12	1	2	1	8	12	100%	88,89%		8	100%
13	Carapelle Calvisio (AQ)	10	0	5	0	5	10	90%	90%	100%	4	80%
14	Castel di Ieri (AQ)	2	0	1	0	1	2	100%	100%		1	100%
15	Castelli (TE)	6	0	1	0	5	6	100%	100%	100%	5	100%
16	Castelvecchio Calvisio (AQ)	3	0	0	0	3	3	100%	66%		2	66%
17	Castelvecchio Subequo (AQ)	6	0	3	1	2	6	100%	100%	33%	3	100%
18	Civitella Casanova (PE)	7	5	0	0	2	7	100%	100%		2	100%
19	Crognaleto (AQ)	10	10	0	0	0	10	100%	100%			
20	Cugnoli (PE)	7	4	0	0	3	7	100%	100%		3	100%
21	Fagnano Alto (AQ)	121	0	0	0	121	121	5%	0%		0	0%
22	Fontecchio (AQ)	44	1	0	0	43	44	100%	60%		26	60%
23	Fossa (AQ)	27	20	3	0	4	27	100%	100%	100%	4	100%
24	Goriano Sicoli (AQ)	7	2	2	1	2	7	80%	50%		0	0%
25	Isola del Gran Sasso (TE)	4	0	0	0	4	4	100%	100%	100%	4	100%
26	Lucoli (AQ)	83	2	35	14	32	83	0%	0%		0	0%
27	Montebello di Bertona (PE)	4	0	0	0	4	4	100%	100%	0%	4	100%
28	Montereale (AQ)	34	5	14	0	15	29	100%	100%		15	100%
29	Montorio al Vomano (TE)	24	5	8	0	11	24	100%	100%		11	100%
30	Navelli (AQ)	74	8	31	2	33	74	100%	100%	14%	35	100%
31	Ocre (AQ)	126	0	15	5	106	126	98%	100%	15%	85	77%
32	Pietracamela (TE)	18	0	11	3	4	18	0%	0%		0	0%
33	Pizzoli (AQ)	353	26	109	27	191	353	99%	95%		166	87%
34	Poggio Picenze (AQ)	119	0	19	7	93	119	32%	0%		0	0%
35	Prata d' Ansidonia (AQ)	70	5	2		63	70	100%	82%		52	82%
36	Rocca di Cambio (AQ)	38	4	14	0	20	38	100%	90%	50%	20	100%
37	Rocca di Mezzo (AQ)	3	0	0	0	3	3	100%	100%	0%	3	100%
38	San Benedetto In Perillis (AQ)	21	0	0	0	21	21	0%	0%		0	0%
39	San Demetrio Né Vestini	80	3	55	1	21	80	100%	95%		21	100%
40	San Pio delle Camere (AQ)	204	10	18	39	137	204	95%	75%	0%	54	33%
41	Sant' Eusanio Forconese (AQ)	71	8	27	1	35	62	100%	100%		35	100%
42	Scoppito (AQ)	41	8	15	6	12	41	100%	100%	85%	19	100%
43	Secinaro (AQ)	5	0	1	0	4	5	90%	0%		0	0%
44	Tione degli Abruzzi (AQ)	62	0	47	0	15	62	0%	0%		0	0%
45	Tornimparte (AQ)	48	0	17	0	31	48	70%	0%		0	0%
46	Tossicia (TE)	4	0	2	0	2	4	100%	100%		2	100%
47	Villa S. Angelo (AQ)	179	20	55	2	102	179	95%	90%		102	100%
48	Vittorito (AQ)	9	1	0	0	8	9	100%	100%		8	100%
TOT.		2228	154	580	123	1371	2228				793	58%

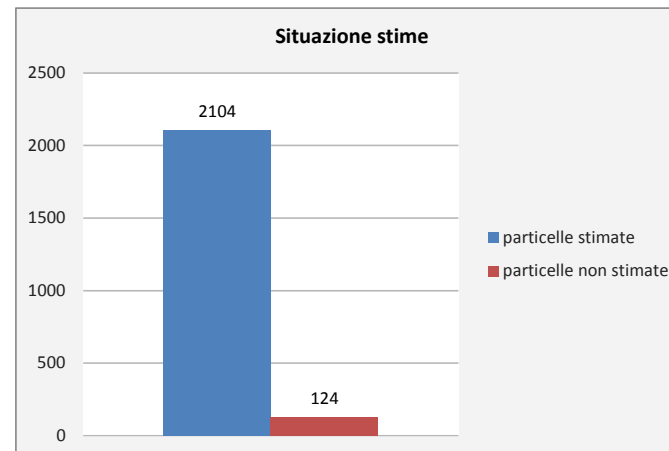
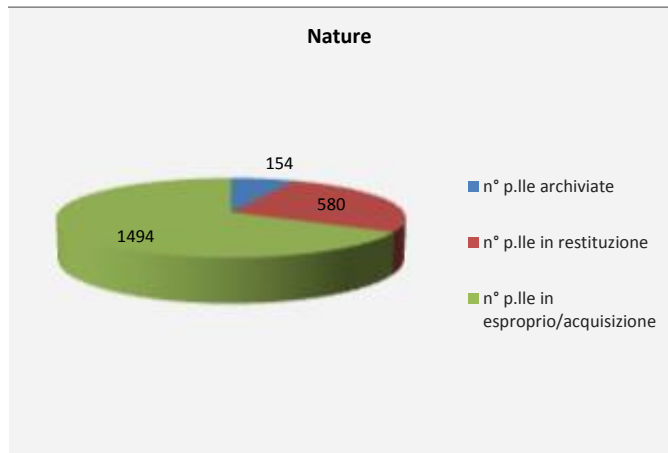
VARIAZIONI RISPETTO A MAGGIO 2017

DECRETI DI ESPROPRIO COMPLETATI

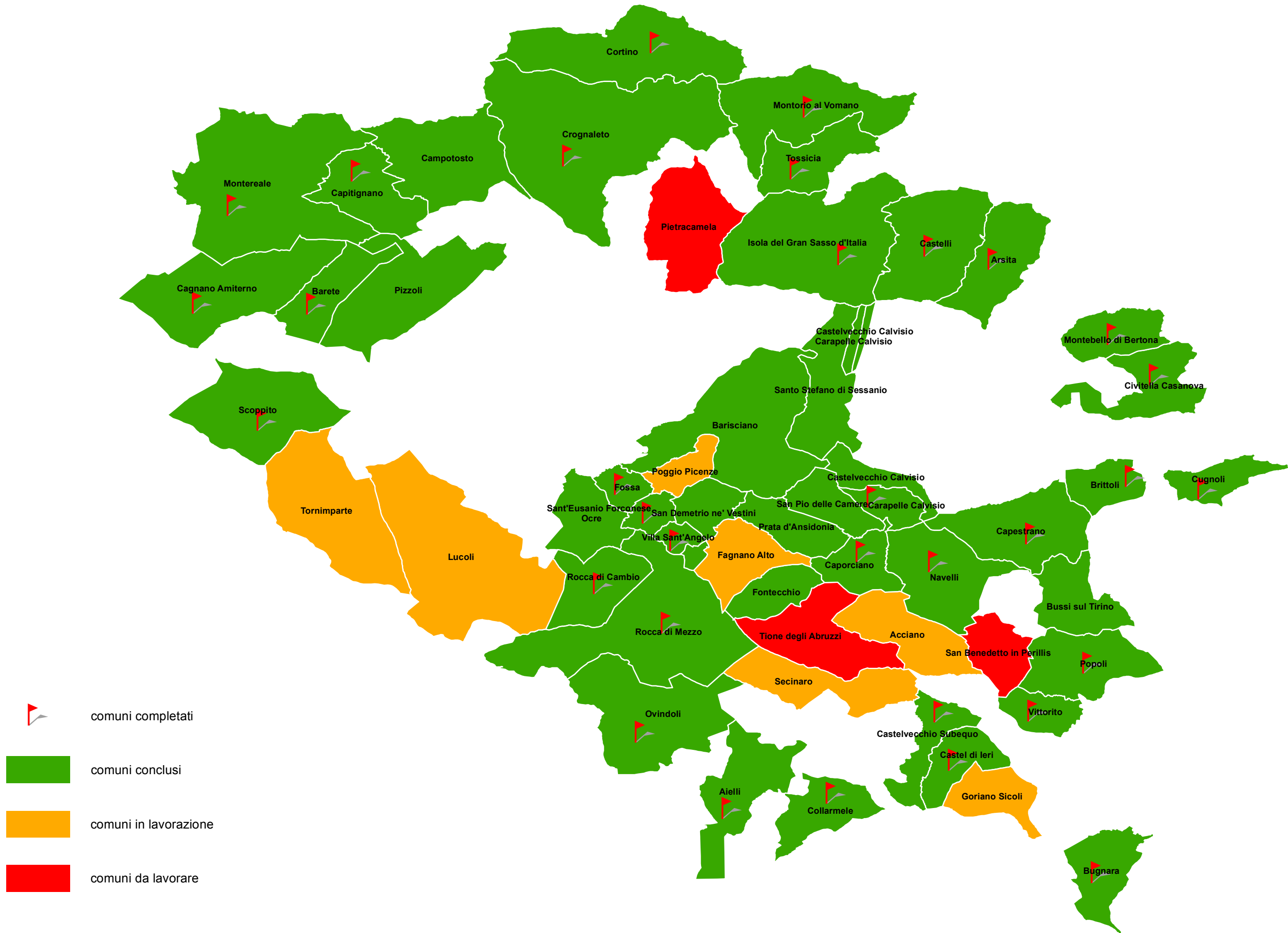
U.S.R.A.-U.S.R.C.
SITUAZIONE COMUNI DEL CRATERE
Giugno 2017



U.S.R.A.-U.S.R.C.
SITUAZIONE COMUNI DEL CRATERE
Giugno 2017



U.S.R.A. - U.S.R.C. SITUAZIONE COMUNI DEL CRATERE - GIUGNO 2017



GIUGNO 2017

Servizio Cessioni Volontarie L'Aquila/Cratere

Verbali Sottoscritti
1971

Servizio Accertamento del Diritto L'Aquila/Cratere

Accertamenti
1647

Supporto Tecnico/amministrativo Contenzioso USRA/USRC

Ricorsi	Relazioni
64	82

VARIAZIONI rispetto a maggio 2017

DEPOSITO INERTI											
AREA	LOCALITA'	A	B	A-B=D+C	C	D	FASE 1 (NOTIFICA)	FASE 2 (LIQUIDAZIONE)	FASE 3 (SVINCOLO)	DECRETO DI ESPROPRIO	DECRETO DI ESPROPRIO
		P.LLE TOTALI	ARCHIVIAE	DA LAVORARE (TOT-ARCH.)	OCC. TEMP.+ SERVITU	ESPROPRI + ACQUISIZ.	STATO LAVORAZIONE	STATO LAVORAZIONE	STATO LAVORAZIONE	DECRETO DI ESPROPRIO	STATO LAVORAZIONE
1	INVASO 1	42	0	42	0	42	100%	100%	100%	42	100%
2	INVASO 2	26	0	26	ND	ND	0%	0%	0%	0	.
3	VIABILITA' DI ACCESSO	53	0	53	ND	ND	0%	0%	0%	0	.
TOT.		121	0	121	ND	ND					

FASE 1
FASE 2
FASE 3

Notifica indennità C+D
Liquidazioni accettazioni + perfezionamenti depositi MEF rispetto a C+D
Svincoli depositi MEF rispetto alle aperture deposito MEF

DECRETI DI ESPROPRIO COMPLETATI

AREA	LOCALITA'	P.LLE TOTALI	ARCHIViate	ACQUISIZ.
	Preturo	436	98	338
TOT.		436	98	338

PROGETTO G8

FASE 1 (NOTIFICA)	FASE 2 (PERFEZIONAMENTI)	FASE 3 (SVINCOLO)	TRASCRIZIONI ACQUISIZIONI
STATO LAVORAZIONE	STATO LAVORAZIONE	STATO LAVORAZIONE	
100%	100%	75%	320